

Dispositivo multifunzionale

KIT FACILE

Dispositivi multifunzionali




CARATTERISTICHE

Kit Facile è un dispositivo multifunzionale per facilitare e standardizzare l'installazione degli impianti Acqua Brevetti in soli 21 cm.

Kit Facile è realizzato con corpo in ottone, pulsante di by-pass e valvola di regolazione della durezza; dadi e codoli in dotazione per il collegamento idraulico. La manopola bianca a pressione contraddistinta da una freccia accompagnata dalla scritta "Push for by-pass" è il pulsante di by-pass. La manopola bianca a vite contraddistinta da una doppia freccia e dai simboli "+" e "-" è la valvola per la regolazione della durezza per il modello KT100. Nella parte frontale di Kit Facile si trovano le predisposizioni per il montaggio di due rubinetti preleva-campioni. I rubinetti consentono di prelevare acqua a monte e a valle del trattamento per verificarne l'efficacia (grado di addolcimento, dosaggio di anti-incrostanti ed anti-corrosivi).

Per la manutenzione e gli interventi di sanificazione è possibile rivolgersi ai Centri Assistenza Autorizzati Acqua Brevetti.



DOTAZIONI

KIT FACILE è imballato in un sacchetto di plastica e posto all'interno di una scatola di cartone liscio.

La dotazione standard comprende: KIT FACILE completo di n°2 tappi ciechi da 1/2", n° 2 dadi e codoli da 3/4", manuale di istruzioni. I rubinetti preleva-campione sono esclusi dalla fornitura.

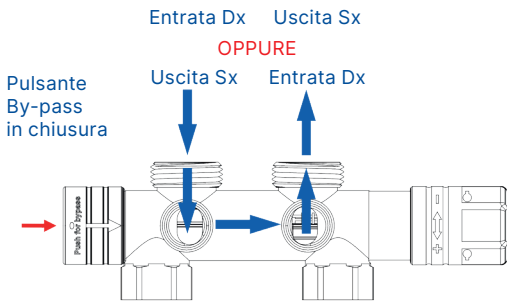


CONFIGURAZIONE

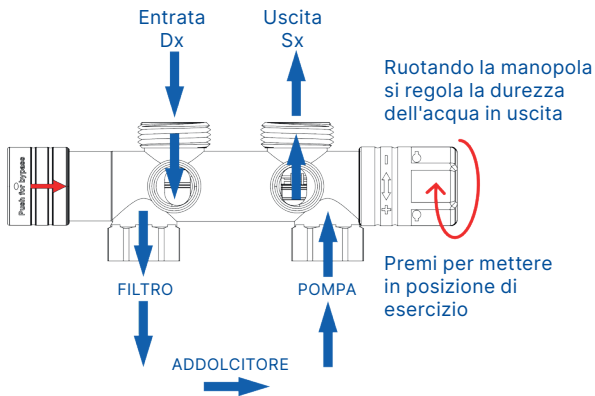
CODICE		KT100	KT102
ATTACCHI	pollici		1" M
BOCCHETTONE	pollici		3/4" M
ATTACCHI IN/OUT APPARECCHIATURE	pollici		3/4" gas F
ATTACCHI CONNESSIONE PRELEVA CAMPIONE	pollici		1/2" gas F
PORTATA	m ³ /h		2,0
PERDITA DI CARICO ALLA PORTATA	bar		0,5
PRESSIONE DI ESERCIZIO MIN/MAX	bar		1,5 - 10
TEMPERATURA MIN/MAX ACQUA	°C		5 - 30
TEMPERATURA MIN/MAX AMBIENTE	°C		5 - 40
FUNZIONE KIT		by-pass + taratore durezza	by-pass
PEZZI CONFEZIONE	n°		12
PESO CONFEZIONE	Kg.		12,4

KT100 VERSIONE BY-PASS + TARATORE DUREZZA

PREDISPONI L'IMPIANTO e PREMI IL PULSANTE BY-PASS

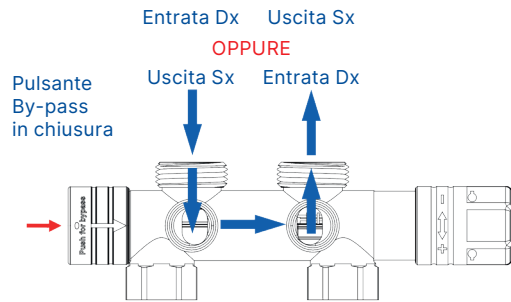


INSTALLA FILTRO, ADDOLCITORE e POMPA DOSATRICE E ESCLUDI il PULSANTE BY-PASS E REGOLA LA DUREZZA DELL'ACQUA IN USCITA

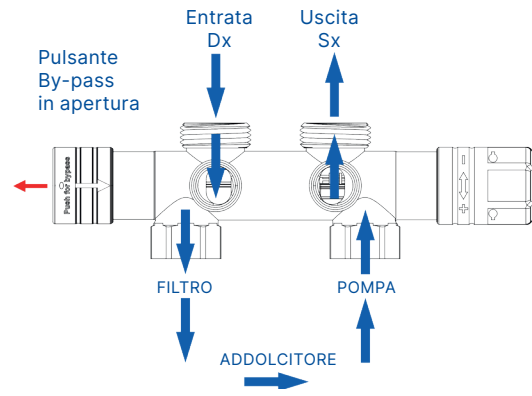


KT102 VERSIONE BY-PASS

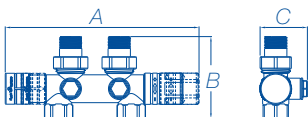
PREDISPONI L'IMPIANTO e PREMI IL PULSANTE BY-PASS



INSTALLA FILTRO, ADDOLCITORE e POMPA DOSATRICE E ESCLUDI il PULSANTE BY-PASS



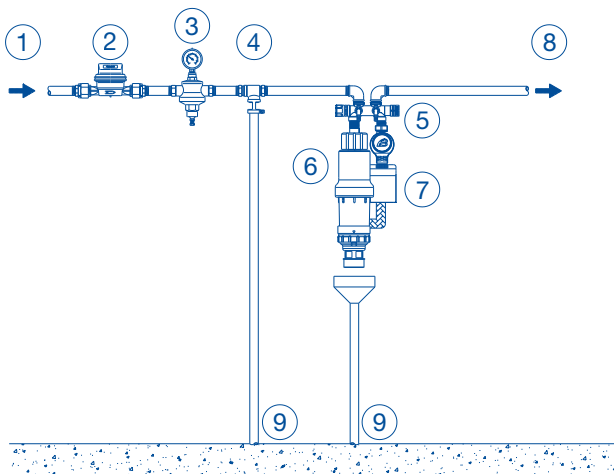
DIMENSIONI DI INGOMBRO espresse in mm



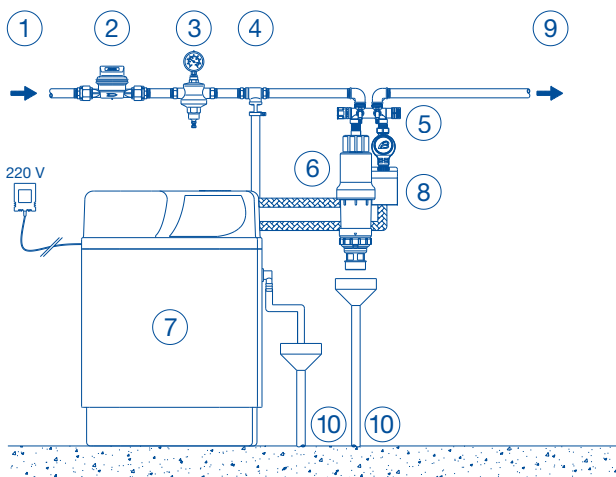
Codice	Larghezza - A	Altezza - B	Profondità -C
KT100	230	97	56
KT102	230	97	56



INSTALLAZIONE



1. Ingresso acqua grezza;
2. Contatore generale;
3. Riduttore di pressione;
4. Disconnettore;
5. **KIT FACILE**;
6. Filtro BRAVOFIL;
7. Pompa dosatrice MINIDUE 3/4;
8. Uscita acqua trattata;
9. Scarico.



1. Ingresso acqua grezza;
2. Contatore generale;
3. Riduttore di pressione;
4. Disconnettore;
5. **KIT FACILE**;
6. Filtro BRAVOFIL;
7. Addolcitore BRAVOCAB;
8. Pompa dosatrice MINIDUE 3/4;
9. Uscita acqua trattata;
10. Scarico.